


Catálogo de Aplicação de Rolamentos





ÍNDICE

Catálogo de Aplicação de Rolamentos - MOTOS

HONDA

C100-DREAM	04
C100-BIZ	05
CBX 150 AERO	06
NX 150	07
CG125-CARGO / TODAY / TITAN	08
XL 125	09
CBX 200S	10
NR 200 / NX 200 / XR 200R	11
CB 750F INDY	12
CBX 250 TWISTER	13
XR 250 TORNADO	14
CB 400 / 400II / 400P	15
CBR 450 SR	16
XL 250R	17
XLX 250	17
NX 350 SAHARA	18

YAMAHA

XT 225	19
RD 135	19

SUZUKI

RM 125	20
RM 250	20
DRZ 400E	21
RMX 250	21
FREEWIND	22
LET'S II 50	22
BURMAN 400	22
ADDRESS V100	23
LT 50	23
GSX-R1100W	23
LC 1500	24
BANDIT N1200	24
INTRUDER 250	24
KATANA 125	25
GSX 750F	25
VS 800GL	25
N 600	26
GS 500E	26
MARAUDER	26
RM 80	27
GSX R1000	27
VS 1400 GLP	27
SAVAGE LS 650	28
GSX R750	28
GSX 1300R	28



INFORMAÇÕES IMPORTANTES

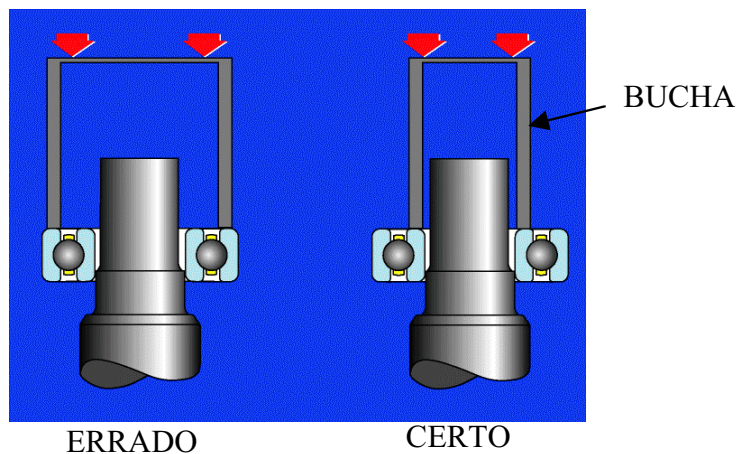
Catálogo de Aplicação de Rolamentos - MOTOS

- 1) O conteúdo deste catálogo poderá ser alterado sem prévio aviso em função de casos como o do avanço tecnológico.
- 2) Os dados inseridos foram cuidadosamente verificados, no entanto eximimo-nos da responsabilidade por eventuais erros ou omissões.
- 3) Rolamentos são peças de precisão, que requerem cuidados especiais para seu armazenamento, manuseio e instalação.
- 4) Nunca bata diretamente nas peças, pancadas são prejudiciais aos rolamentos.
- 5) Nunca remova as blindagens ou vedações dos rolamentos.

A instalação correta ou não dos rolamentos afeta ou não a precisão, a vida e o desempenho. Assim, é desejável que a instalação seja executada segundo normas de serviço, após os departamentos de projeto estudarem suficientemente quanto a instalação do rolamento. Normalmente, os itens das normas de serviço incluem:

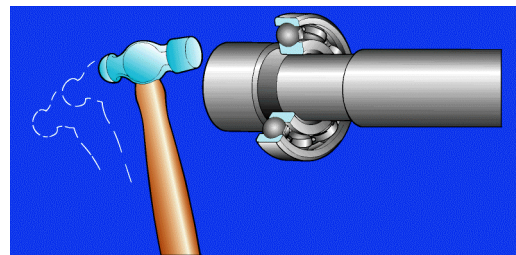
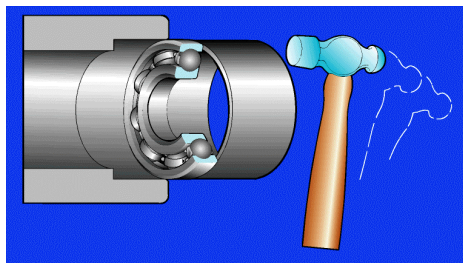
- Limpeza dos rolamentos e das peças conjugadas.
- Verificação das dimensões e acabamento das peças conjugadas.
- Procedimento de instalação.
- Checagem após a instalação.
- Lubrificação.

Abaixo serão visualizados algumas maneiras corretas de instalação e, também, algumas maneiras incorretas para instalação:

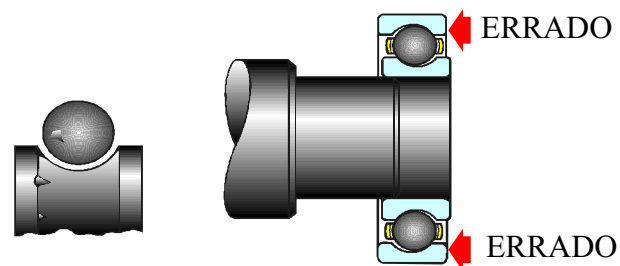
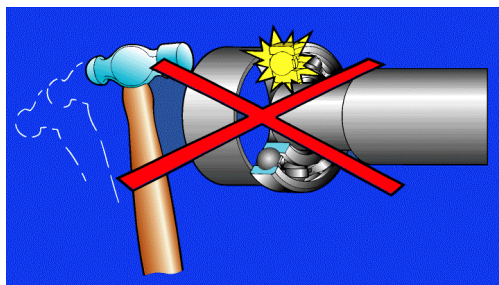


RECOMENDAÇÕES PARA APLICAÇÃO

Catálogo de Aplicação de Rolamentos - MOTOS



Métodos **corretos** para instalação



Métodos **incorretos** para instalação



Moto HONDA da Amazônia Ltda.

Modelo: C100 – DREAM

Aplicação	Rolamento Código HONDA	Rolamento Código NSK	Dimensões			Posição	Qtde.	Modelo da moto
			d	D	B/T			
Transmissão	96100-60010-00	6001U	12	28	8	Árvore principal – lado da 1° engrenagem (fixa).	01	Todos os modelos
	96100-62010-00	6201U	12	32	10	Árvore secundária – lado da placa do tambor seletor.	01	Todos os modelos
	96100-62030-00	6203U	17	40	12	Árvore principal – lado da 4° engrenagem. Árvore secundária – lado do pinhão.	02	Todos os modelos
Roda Dianteira	96140-63010-10	6301DU B AR2M	12	37	12	Cubo da roda .	02	Todos os modelos
Roda Traseira	96140-62030-10	6203DU B AR2M	17	40	12	Flange de fixação da coroa.	01	Todos os modelos
	96140-63010-10	6301DU B AR2M	12	37	12	Cubo.	02	Todos os modelos
Embreagem	96100-60000-00	6000U	10	26	8	Embreagem central.	01	Todos os modelos



Moto HONDA da Amazônia Ltda.

Modelo: C100 – BIZ

Aplicação	Rolamento Código HONDA	Rolamento Código NSK	Dimensões			Posição	Qtde.	Modelo da moto
			d	D	B/T			
Transmissão	96100-60010-00	6001U	12	28	8	Árvore principal – lado da 1° engrenagem (fixa).	01	Todos os modelos
	96100-62010-00	6201U	12	32	10	Árvore secundária – lado da placa do tambor seletor.	01	Todos os modelos
	96100-62030-00	6203U	17	40	12	Árvore principal – lado da 4° engrenagem. Árvore secundária – lado do pinhão.	02	Todos os modelos
Roda Dianteira	96140-63010-10	6301DU B AR2M	12	37	12	Cubo da roda .	02	Todos os modelos
Roda Traseira	96140-62030-10	6203DU B AR2M	17	40	12	Flange de fixação da coroa.	01	Todos os modelos
	96140-63010-10	6301DU B AR2M	12	37	12	Cubo.	02	Todos os modelos
Embreagem	96100-60000-00	6000U	10	26	8	Embreagem central.	01	Todos os modelos



Moto HONDA da Amazônia Ltda.

Modelo: CBX 150 AERO

Aplicação	Rolamento Código HONDA	Rolamento Código NSK	Dimensões			Posição	Qtde.	Modelo da moto
			d	D	B/T			
Transmissão	96100-60040-00	6004U	20	42	12	Árvore principal – lado da 1° engrenagem (fixa).	01	Modelos de 88 à 92.
	96100-62040-00	6204U	20	47	14	Árvore secundária – lado do pinhão.	01	Modelos de 88 à 92.
	96120-62020-00	6202Z	15	35	11	Árvore principal – lado da 2° engrenagem. Árvore secundária – lado da 1° engrenagem.	02	Modelos de 88 à 92.
Roda Dianteira	*96150-63010-10	6301DDU B AR2S	12	37	12	Cubo da roda .	02	Modelos de 88 à 92.
Roda Traseira	*96150-62020-10	6202DDU B AR2S	15	35	11	Cubo – lado oposto a coroa de transmissão.	01	Modelos de 88 à 92.
	*96150-63020-10	6302DDU B AR2S	15	42	13	Cubo – lado da coroa de transmissão.	01	Modelos de 88 à 92.

Observação: Os códigos de rolamentos que possuem um “ * ” na frente não são fornecidos pela NSK, porém foram relacionados no catálogo os códigos similares.



Moto HONDA da Amazônia Ltda.

Modelo: NX 150

Aplicação	Rolamento Código HONDA	Rolamento Código NSK	Dimensões			Posição	Qtde.	Modelo da moto
			d	D	B/T			
Transmissão	96100-60040-00	6004U	20	42	12	Árvore principal – lado da 1° engrenagem (fixa).	01	Todos os modelos
	96100-62040-00	6204U	20	47	14	Árvore secundária – lado do pinhão.	01	Todos os modelos
	96120-62020-00	6202Z	15	35	11	Árvore principal – lado da 2° engrenagem. Árvore secundária – lado da 1° engrenagem.	02	Todos os modelos
Roda Dianteira	96140-62020-10	6202DU B AR2M	15	35	11	Cubo da roda .	02	Todos os modelos
Roda Traseira	96140-62030-10	6203DU B AR2M	17	40	12	Cubo – lado oposto a coroa de transmissão.	01	Todos os modelos
	96140-63030-10	6303DU B AR2M	17	47	14	Cubo – lado da coroa de transmissão.	01	Todos os modelos

Observação: Os códigos de rolamentos que possuem um “ * ” na frente não são fornecidos pela NSK, porém foram relacionados no catálogo os códigos similares.



Moto HONDA da Amazônia Ltda.

Modelo: CG125 – CARGO / TODAY / TITAN

Aplicação	Rolamento Código HONDA	Rolamento Código NSK	Dimensões			Posição	Qtde.	Modelo da moto
			d	D	B/T			
Transmissão	96100-60060-00	6006U	30	55	13	Árvore principal – lado da engrenagem completa de partida.	01	Todos os modelos
	96100-62040-00	6204U	20	47	14	Árvore secundária – lado do pinhão.	01	Todos os modelos
	96120-62020-00	6202Z	15	35	11	Árvore principal – lado da 2° engrenagem	01	Todos os modelos
Roda Dianteira	96120-63010-10	6301Z AR2M	12	37	12	Cubo da roda.	02	Todos os modelos
Roda Traseira	96140-62020-10	6202DU AR2M	15	35	11	Cubo – lado da coroa de transmissão.	01	Todos os modelos
	96140-63020-10	6302DU AR2M	15	42	13	Cubo – lado oposto a coroa de transmissão.	01	Todos os modelos
Embreagem	96100-60010-00	6001U	12	28	8	Embreagem central.	01	Todos os modelos



Moto HONDA da Amazônia Ltda.

Modelo: XL 125

Aplicação	Rolamento Código HONDA	Rolamento Código NSK	Dimensões			Posição	Qtde.	Modelo da moto
			d	D	B/T			
Transmissão	96100-60060-00	6006U	30	55	13	Árvore principal – lado da engrenagem completa de partida.	01	Modelos de 84 à 95.
	96100-62040-00	6204U	20	47	14	Árvore secundária – lado do pinhão.	01	Modelos de 84 à 95.
	96120-62020-00	6202Z	15	35	11	Árvore principal – lado da 2º engrenagem	01	Modelos de 84 à 95.
Roda Dianteira	96120-63010-10	6301Z AR2M	12	37	12	Cubo da roda.	02	Modelos de 84 à 95.
Roda Traseira	96140-63020-10	6302DU AR2M	15	42	13	Cubo.	01	Modelos de 84 à 95.
Embreagem	96100-60010-00	6001U	12	28	8	Embreagem central.	01	Modelos de 84 à 95.



Moto HONDA da Amazônia Ltda.

Modelo: CBX 200S

Aplicação	Rolamento Código HONDA	Rolamento Código NSK	Dimensões			Posição	Qtde.	Modelo da moto
			d	D	B/T			
Transmissão	96100-60040-00	6004U	20	42	12	Árvore principal – lado da 1° engrenagem (fixa).	01	Todos os modelos.
	96100-62040-00	6204U	20	47	14	Árvore secundária – lado do pinhão.	01	Todos os modelos.
Roda Dianteira	*96150-63010-10	6301DDU B AR2S	12	37	12	Cubo da roda .	02	Todos os modelos.
Roda Traseira	*96150-62030-10	6203DDU B AR2S	17	40	12	Cubo – lado oposto a coroa de transmissão.	01	Todos os modelos.
	*96150-63030-10	6303DDU B AR2S	17	47	14	Cubo – lado da coroa de transmissão.	01	Todos os modelos.

Observação: Os códigos de rolamentos que possuem um “ * ” na frente não são fornecidos pela NSK, porém foram relacionados no catálogo os códigos similares.



Moto HONDA da Amazônia Ltda.

Modelo: NR 200 / NX 200 / XR 200R

Aplicação	Rolamento Código HONDA	Rolamento Código NSK	Dimensões			Posição	Qtde.	Modelo da moto
			d	D	B/T			
Transmissão	96100-60040-00	6004U	20	42	12	Árvore principal – lado da 1° engrenagem (fixa).	01	Todos os modelos
	96100-62040-00	6204U	20	47	14	Árvore secundária – lado do pinhão.	01	Todos os modelos
Roda Dianteira	96140-62020-10	6202DU B AR2M	15	35	11	Cubo da roda .	02	Todos os modelos
Roda Traseira	96140-62030-10	6203DU B AR2M	17	40	12	Cubo – lado oposto a coroa de transmissão.	01	Todos os modelos
	96140-63030-10	6303DU B AR2M	17	47	14	Cubo – lado da coroa de transmissão.	01	Todos os modelos

Observação: Os códigos de rolamentos que possuem um “ * ” na frente não são fornecidos pela NSK, porém foram relacionados no catálogo os códigos similares.



Moto HONDA da Amazônia Ltda.

Modelo: CB 750F INDY

Aplicação	Rolamento Código HONDA	Rolamento Código NSK	Dimensões			Posição	Qtde.	Modelo da moto
			d	D	B/T			
Gerador	*96100-62043-00	6204UC3	20	47	14	Lado oposto à engrenagem	01	Modelo entre 90 e 94
	*96120-62030-00	6203Z	17	40	12	Lado da engrenagem partida	01	Modelo entre 90 e 94
Roda Dianteira	*96150-63020-10	6302DDU B AR2S	15	42	13	Cubo	02	Modelo entre 90 e 94
Roda Traseira	*96150-62040-10	6204DDU B AR2M	20	47	14	Cubo (lado da coroa de transmissão)	01	Modelo entre 90 e 94
	*96150-63040-10	6304DDU B AR2M	20	52	15	Cubo (lado oposto à coroa de transmissão)	01	Modelo entre 90 e 94
	*96150-63050-10	6305DDU B AR2M	25	62	17	Flange de fixação da coroa	01	Modelo entre 90 e 94
Garfo Traseiro	*96100-62020-10	6202U B HAR2S	15	35	11	Alojamento do garfo (lado oposto à correia)	01	Modelo entre 90 e 94

Observação: Os códigos de rolamentos que possuem um “ * ” na frente não são fornecidos pela NSK, porém foram relacionados no catálogo os códigos similares.



Moto HONDA da Amazônia Ltda.

Modelo: CBX 250 TWISTER

Aplicação	Rolamento Código HONDA	Rolamento Código NSK	Dimensões			Posição	Qtde.	Modelo da moto
			d	D	B/T			
Transmissão	91003-KPF-9010-M1	6204-A-16J1NXUR	20	47	14	Árvore principal – lado da 1° engrenagem (fixa)	01	Todos os modelos
	91004-KPF-9010-M1	6202-A-29J1DU8AUR	15	35	11	Árvore principal - 2° engrenagem	01	Todos os modelos
	91005-KPF-9010-M1	B17-141J1C3**UR	17	42	12	Árvore secundária – lado da engrenagem secundária, oposto ao pinhão.	01	Todos os modelos
Roda Dianteira	* 96150-63020-10	6302DDU B AR2S	15	42	13	Cubo da roda.	02	Todos os modelos
Roda Traseira	96140-62030-10	6203DU B HAR2M	17	40	12	Cubo da roda.	03	Todos os modelos
	* 96150-62040-10	6204DDU B AR2M	20	47	14	Flange da roda traseira.	01	Todos os modelos
Embreagem	91007-KPF-9010-M1	6903-A-1J2	17	30	7	Embreagem central.	01	Todos os modelos
Balanceiro	91002-KPF-9010-M1	B13-14J1UR	37	13	12	Eixo balanceiro	02	Todos os modelos
Virabrequim	91001-KPF-9010-M1	B28-28J1CG16**UR	28	76	18	Árvore de manivelas.	02	Todos os modelos
Garfo Traseiro	96100-60020-10	6002U B AR2S	15	32	9	Bucha central do garfo traseiro.	02	Todos os modelos

Observação: Os códigos de rolamentos que possuem um “ * ” na frente não são fornecidos pela NSK, porém foram relacionados no catálogo os códigos similares.



Moto HONDA da Amazônia Ltda.

Modelo: XR 250 TORNADO

Aplicação	Rolamento Código HONDA	Rolamento Código NSK	Dimensões			Posição	Qtde.	Modelo da moto
			d	D	B/T			
Transmissão	91003-KPF-9010-M1	6204-A-16J1NXUR	20	47	14	Árvore principal – lado da 1° engrenagem (fixa)	01	Todos os modelos
	91004-KPF-9010-M1	6202-A-29J1DU8AUR	15	35	11	Árvore principal - 2° engrenagem	01	Todos os modelos
	91005-KPF-9010-M1	B17-141J1C3**UR	17	42	12	Árvore secundária – lado da engrenagem secundária, oposto ao pinhão.	01	Todos os modelos
Roda Dianteira	96140-62020-10	6202DU B HAR2M	15	35	11	Cubo da roda.	02	Todos os modelos
Roda Traseira	96140-62030-10	6203DU B HAR2M	17	40	12	Cubo da roda.	02	Todos os modelos
	* 96150-63030-10	6303DDU B AR2S	17	47	14	Lado da coroa de transmissão.	01	Todos os modelos
Balanceiro	91002-KPF-9010-M1	B13-14J1UR	37	13	12	Eixo balanceiro	02	Todos os modelos
Embreagem	91007-KPF-9010-M1	6903-A-1J2	17	30	7	Embreagem central.	01	Todos os modelos
Virabrequim	91001-KPF-9010-M1	B28-28J1CG16**UR	28	76	18	Árvore de manivelas.	02	Todos os modelos

Observação: Os códigos de rolamentos que possuem um “ * ” na frente não são fornecidos pela NSK, porém foram relacionados no catálogo os códigos similares.



Moto HONDA da Amazônia Ltda.

Modelo: CB 400 / 400II / 400P

Aplicação	Rolamento Código HONDA	Rolamento Código NSK	Dimensões			Posição	Qtde.	Modelo da moto
			d	D	B/T			
Roda Dianteira	* 96140-63020-10	6302DU B AR2M	15	42	13	Cubo da roda.	02	Todos os modelos
Roda Traseira	96140-63030-10	6303DU B AR2M	17	47	14	Cubo da roda – lado oposto a coroa de transmissão.	01	Todos os modelos
Embreagem	96100-60000-00	6000U	10	26	8	Embreagem central.	01	Todos os modelos

Observação: Os códigos de rolamentos que possuem um “ * ” na frente não são fornecidos pela NSK, porém foram relacionados no catálogo os códigos similares.





Moto HONDA da Amazônia Ltda.

Modelo: CBR 450 SR

Aplicação	Rolamento Código HONDA	Rolamento Código NSK	Dimensões			Posição	Qtde.	Modelo da moto
			d	D	B/T			
Roda Dianteira	* 96150-63020-10	6302DDU B AR2M	15	42	13	Cubo da roda.	02	Modelos de 89 à 92.
Roda Traseira	* 96150-62040-10	6204DDU B AR2M	20	47	14	Flange da coroa de transmissão.	01	Modelos de 89 à 92.
	* 96150-63030-10	6303DDU B AR2S	17	47	14	Cubo da roda.	02	Modelos de 89 à 92.
Embreagem	96100-60000-00	6000U	10	26	8	Embreagem central.	01	Modelos de 89 à 92.
Garfo Traseiro	* 96100-62020-10	6202U B HAR2S	15	35	11	Alojamento do garfo - lado oposto à coroa de transmissão.	02	Modelos de 89 à 92.

Observação: Os códigos de rolamentos que possuem um “ * ” na frente não são fornecidos pela NSK, porém foram relacionados no catálogo os códigos similares.

Aplicação	Rolamento Código HONDA	Rolamento Código NSK	Dimensões			Posição	Qtde.	Modelo da moto
			d	D	B/T			
 Moto HONDA da Amazônia Ltda. Modelo: XL 250R								
Roda Dianteira	96140-62020-10	6202DU B AR2M	15	35	11	Cubo da roda.	02	Todos os modelos.
Roda Traseira	96140-62030-10	6203DU B HAR2M	17	40	12	Cubo da roda.	02	Todos os modelos.
	* 96140-62040-10	6204DU B HAR2M	20	47	14	Flange de fixação da coroa de transmissão.	01	Todos os modelos.
Embreagem	96100-60010-00	6001U	12	28	8	Lado do cubo central.	01	Todos os modelos.
<u>Observação:</u> Os códigos de rolamentos que possuem um “ * ” na frente não são fornecidos pela NSK, porém foram relacionados no catálogo os códigos similares.								

Aplicação	Rolamento Código HONDA	Rolamento Código NSK	Dimensões			Posição	Qtde.	Modelo da moto
			d	D	B/T			
 Moto HONDA da Amazônia Ltda. Modelo: XLX 250								
Roda Dianteira	96140-62020-10	6202DU B AR2M	15	35	11	Cubo da roda.	02	Todos os modelos.
Roda Traseira	96140-62030-10	6203DU B HAR2M	17	40	12	Cubo da roda.	02	Todos os modelos.
	* 96140-62040-10	6204DU B HAR2M	20	47	14	Flange de fixação da coroa de transmissão.	01	Todos os modelos.
Transmissão	* 96100-63040-00	6304U	20	52	15	Árvore secundária – lado do pinhão.	01	Todos os modelos.
	96140-62030-10	6203DU B HAR2M	17	40	12	Árvore principal – lado da 2º engrenagem principal	01	Nº de série ~9044000
<u>Observação:</u> Os códigos de rolamentos que possuem um “ * ” na frente não são fornecidos pela NSK, porém foram relacionados no catálogo os códigos similares.								



Moto HONDA da Amazônia Ltda.

Modelo: NX 350 SAHARA

Aplicação	Rolamento Código HONDA	Rolamento Código NSK	Dimensões			Posição	Qtde.	Modelo da moto
			d	D	B/T			
Roda Dianteira	96140-62020-10	6202DU B HAR2M	15	35	11	Cubo da roda.	02	Todos os modelos.
Roda Traseira	96140-62030-10	6203DU B HAR2M	17	40	12	Cubo da roda.	02	Todos os modelos.
	* 96150-62040-10	6204DDU B HAR2M	20	47	14	Flange de fixação da coroa de transmissão.	01	Todos os modelos.

Observação: Os códigos de rolamentos que possuem um “ * ” na frente não são fornecidos pela NSK, porém foram relacionados no catálogo os códigos similares.



Moto YAMAHA.

Modelo: XT 225

Aplicação	Rolamento Cód. YAMAHA	Rolamento Código NSK	Dimensões			Posição	Qtde.	Modelo da moto
			d	D	B/T			
Roda Dianteira	93306-20205	6202U	15	35	11	Cubo da roda.	02	Todos os modelos.
Roda Traseira	* 93306-30203	6302Z	15	42	13	Cubo – lado oposto à coroa de transmissão.	01	Todos os modelos.

Observação: Os códigos de rolamentos que possuem um “ * ” na frente não são fornecidos pela NSK, porém foram relacionados no catálogo os códigos similares.



Moto YAMAHA.

Modelo: RD 135

Aplicação	Rolamento Cód. YAMAHA	Rolamento Código NSK	Dimensões			Posição	Qtde.	Modelo da moto
			d	D	B/T			
Roda Dianteira	93306-30103	6301Z	12	37	12	Cubo da roda.	02	Todos os modelos.
Roda Traseira	93306-20204	6202Z	15	35	11	Cubo da roda – lado da coroa de transmissão.	01	Todos os modelos.
	93306-00406	6004Z	20	42	12	Flange de fixação da coroa de transmissão.	01	Todos os modelos.

Observação: Os códigos de rolamentos que possuem um “ * ” na frente não são fornecidos pela NSK, porém foram relacionados no catálogo os códigos similares.

**MOTO SUZUKI**

Modelo: RM125

Aplicação	Rolamento Cód. SUZUKI	Rolamento Código NSK	Dimensões			Posição	Qtde.	Modelo da moto
			d	D	B/T			
Roda Dianteira	08130-69047	6904DUC3	20	37	9	Cubo da roda.	02	Todos os modelos.
Roda Traseira	08133-60047	6004DDUC3	20	42	12	Conjunto da roda traseira.	03	Todos os modelos.
Bomba d'água	09262-10014	6000DDUC3	10	26	8	Bomba d'água	01	Todos os modelos.
Guia da corrente	09262-08007	608VMC3E	8	22	7	Roldanas para guiar e alinhar a corrente de transmissão.	04	Todos os modelos.

**MOTO SUZUKI**

Modelo: RM250

Aplicação	Rolamento Cód. SUZUKI	Rolamento Código NSK	Dimensões			Posição	Qtde.	Modelo da moto
			d	D	B/T			
Roda Dianteira	08130-69047	6904DUC3	20	37	9	Cubo da roda.	02	Todos os modelos.
Roda Traseira	08133-60047	6004DDUC3	20	42	12	Conjunto da roda traseira.	03	Todos os modelos.
Bomba d'água	09262-10014	6000DDUC3	10	26	8	Bomba d'água	01	Todos os modelos.
Guia da corrente	09262-08007	608VMC3E	8	22	7	Roldanas para guiar e alinhar a corrente de transmissão.	04	Todos os modelos.

Aplicação	Rolamento Cód. SUZUKI	Rolamento Código NSK	Dimensões			Posição	Qtde.	Modelo da moto
			d	D	B/T			
Roda Dianteira	08130-69047	6904DUC3	20	37	9	Cubo da roda.	02	Todos os modelos.
Roda Traseira	08123-62047	6204DUC3	20	47	14	Lateral da roda traseira.	01	Todos os modelos.
	08133-60047	6004DDUC3	20	42	12	Cubo da roda.	02	Todos os modelos.
Guia da corrente	09262-08007	608VMC3E	8	22	7	Roldanas para guiar e alinhar a corrente de transmissão.	04	Todos os modelos.

Aplicação	Rolamento Cód. SUZUKI	Rolamento Código NSK	Dimensões			Posição	Qtde.	Modelo da moto
			d	D	B/T			
Roda Dianteira	08123-60037	6003DDUC3	17	35	10	Cubo da roda.	02	Todos os modelos.
Roda Traseira	08123-60047	6004DUC3	20	42	12	Rolamento da roda traseira.	01	Todos os modelos.
Guia da corrente	09262-08007	608VMC3E	8	22	7	Roldanas para guiar e alinhar a corrente de transmissão.	04	Todos os modelos.

NSK	MOTO SUZUKI							
	Modelo: FREEWIND							
Aplicação	Rolamento Cód. SUZUKI	Rolamento Código NSK	Dimensões			Posição	Qtde.	Modelo da moto
			d	D	B/T			
Roda Dianteira	08123-60037	6003DDUC3	17	35	10	Cubo da roda.	02	Todos os modelos.
Roda Traseira	08123-62047	6204DUC3	20	47	14	Rolamento da roda traseira.	02	Todos os modelos.

NSK	MOTO SUZUKI							
	Modelo: LET'S II 50							
Aplicação	Rolamento Cód. SUZUKI	Rolamento Código NSK	Dimensões			Posição	Qtde.	Modelo da moto
			d	D	B/T			
Roda Dianteira	08113-62007	6200DUC3	10	30	9	Cubo da roda.	02	Todos os modelos.
Transmissão	08110-62030	6203U	17	40	12	Lado esquerdo da transmissão.	01	Todos os modelos.
	08113-62010	6201UC3	12	32	10	Rolamento central da transmissão.	01	Todos os modelos.
	08130-62047	6204DDU AR2S	20	47	14	Lado direito da transmissão.	01	Todos os modelos.

NSK	MOTO SUZUKI							
	Modelo: BURGMAN 400							
Aplicação	Rolamento Cód. SUZUKI	Rolamento Código NSK	Dimensões			Posição	Qtde.	Modelo da moto
			d	D	B/T			
Roda Dianteira	08123-62027	6202DUC3	15	35	11	Cubo da roda.	02	Todos os modelos.

NSK	MOTO SUZUKI							
	Modelo: ADDRESS V 100							
Aplicação	Rolamento Cód. SUZUKI	Rolamento Código NSK	Dimensões			Posição	Qtde.	Modelo da moto
			d	D	B/T			
Roda Dianteira	08123-62007	6200DUC3	10	30	9	Cubo da roda.	02	Todos os modelos.
Transmissão	08110-62030	6203U	17	40	12	Lado esquerdo da transmissão.	01	Todos os modelos.
	08113-62010	6201UC3	12	32	10	Rolamento da engrenagem da transmissão direita.	01	Todos os modelos.
	08110-63030	6303U	17	47	14	Rolamento da engrenagem da transmissão esquerda.	01	Todos os modelos.
	08130-62047	6204DDU AR2S	20	47	14	Lado direito da transmissão.	01	Todos os modelos.

NSK	MOTO SUZUKI							
	Modelo: LT 50							
Aplicação	Rolamento Cód. SUZUKI	Rolamento Código NSK	Dimensões			Posição	Qtde.	Modelo da moto
			d	D	B/T			
Roda Dianteira	08120-60027	6002DUC3	15	32	9	Cubo da roda.	04	Todos os modelos.
Roda Traseira	08113-69057	6905DDUC3	25	42	9	Rolamento da roda traseira.	02	Todos os modelos.

NSK	MOTO SUZUKI							
	Modelo: GSX-R1100W							
Aplicação	Rolamento Cód. SUZUKI	Rolamento Código NSK	Dimensões			Posição	Qtde.	Modelo da moto
			d	D	B/T			
Roda Dianteira	08123-62047	6204DUC3	20	47	14	Cubo da roda.	02	Todos os modelos.

Aplicação	Rolamento Cód. SUZUKI	Rolamento Código NSK	Dimensões			Posição	Qtde.	Modelo da moto
			d	D	B/T			
Roda Dianteira	08133-62037	6203DUC3	17	40	12	Cubo da roda.	02	Todos os modelos.
Roda Traseira	08133-62047	6204DUC3	20	47	14	Conjunto da roda traseira.	03	Todos os modelos.

Aplicação	Rolamento Cód. SUZUKI	Rolamento Código NSK	Dimensões			Posição	Qtde.	Modelo da moto
			d	D	B/T			
Roda Dianteira	08123-62047	6204DUC3	20	47	14	Cubo da roda.	02	Todos os modelos.
Roda Traseira	08143-62047	6204DUC3	20	47	14	Rolamento da roda traseira.	02	Todos os modelos.

Aplicação	Rolamento Cód. SUZUKI	Rolamento Código NSK	Dimensões			Posição	Qtde.	Modelo da moto
			d	D	B/T			
Roda Dianteira	08123-63027	6302DUC3	15	42	13	Cubo da roda.	02	Todos os modelos.
Roda Traseira	08143-62027	6202DUC3	15	35	11	Rolamento da roda traseira.	01	Todos os modelos.

NSK	MOTO SUZUKI							
	Modelo: KATANA 125							
Aplicação	Rolamento Cód. SUZUKI	Rolamento Código NSK	Dimensões			Posição	Qtde.	Modelo da moto
			d	D	B/T			
Roda Dianteira	08123-63017	6301DUC3	12	37	12	Cubo da roda.	02	Todos os modelos.
Roda Traseira	08143-62027	6202DUC3	15	35	11	Rolamento da roda traseira.	01	Todos os modelos.


NSK	MOTO SUZUKI							
	Modelo: GSX 750F							
Aplicação	Rolamento Cód. SUZUKI	Rolamento Código NSK	Dimensões			Posição	Qtde.	Modelo da moto
			d	D	B/T			
Roda Dianteira	08123-63027	6302DUC3	15	42	13	Cubo da roda.	02	Ano 1998.
Roda Traseira	08143-63037	6303DDUC3	17	47	14	Rolamento da roda traseira.	02	Ano 1998.


NSK	MOTO SUZUKI							
	Modelo: VS 800GL							
Aplicação	Rolamento Cód. SUZUKI	Rolamento Código NSK	Dimensões			Posição	Qtde.	Modelo da moto
			d	D	B/T			
Roda Dianteira	08123-63027	6302DUC3	15	42	13	Cubo da roda.	02	Todos os modelos.
Roda Traseira	08143-63037	6303DDUC3	17	47	14	Rolamento da roda traseira.	01	Todos os modelos.


NSK	MOTO SUZUKI							
	Modelo: N 600							
Aplicação	Rolamento Cód. SUZUKI	Rolamento Código NSK	Dimensões			Posição	Qtde.	Modelo da moto
			d	D	B/T			
Roda Dianteira	08123-63027	6302DUC3	15	42	13	Cubo da roda.	02	Todos os modelos.
Roda Traseira	08143-62047	6204DUC3	20	47	14	Rolamento da roda traseira.	02	Todos os modelos.
	08133-63057	6305DDUC3	25	62	17	Flange da coroa de transmissão.	01	Todos os modelos.

NSK	MOTO SUZUKI							
	Modelo: GS 500E							
Aplicação	Rolamento Cód. SUZUKI	Rolamento Código NSK	Dimensões			Posição	Qtde.	Modelo da moto
			d	D	B/T			
Roda Dianteira	08123-63027	6302DUC3	15	42	13	Cubo da roda.	02	Todos os modelos.
Roda Traseira	08143-63037	6303DDUC3	17	47	14	Rolamento da roda traseira.	02	Todos os modelos.
	08113-63057	6305DUC3	25	62	17	Flange da coroa de transmissão.	01	Todos os modelos.

NSK	MOTO SUZUKI							
	Modelo: MARAUDER							
Aplicação	Rolamento Cód. SUZUKI	Rolamento Código NSK	Dimensões			Posição	Qtde.	Modelo da moto
			d	D	B/T			
Roda Dianteira	08143-62037	6203DUC3	17	40	12	Cubo da roda.	02	Todos os modelos.
Roda Traseira	08143-63037	6303DDUC3	17	47	14	Rolamento da roda traseira.	01	Todos os modelos.
	08113-63057	6305DUC3	25	62	17	Flange da coroa de transmissão.	01	Todos os modelos.

	MOTO SUZUKI							
	Modelo: RM 80							
Aplicação	Rolamento Cód. SUZUKI	Rolamento Código NSK	Dimensões			Posição	Qtde.	Modelo da moto
			d	D	B/T			
Roda Dianteira	08133-62017	6201DDUC3	12	32	10	Cubo da roda.	01	Todos os modelos.
Roda Traseira	08123-60027	6002DUC3	15	32	9	Rolamento da roda traseira.	01	Todos os modelos.
Transmissão	08113-62027	6202DUC3	15	35	11	Eixo da transmissão.	02	Todos os modelos.
Guia da corrente	09262-08007	608VMC3E	8	22	7	Roldanas para guiar e alinhar a corrente de transmissão.	04	Todos os modelos.

	MOTO SUZUKI							
	Modelo: GSX R 1000							
Aplicação	Rolamento Cód. SUZUKI	Rolamento Código NSK	Dimensões			Posição	Qtde.	Modelo da moto
			d	D	B/T			
Roda Dianteira	08123-62057	6205DDUC3	25	52	15	Cubo da roda.	02	Todos os modelos.

	MOTO SUZUKI							
	Modelo: VS 1400 GLP							
Aplicação	Rolamento Cód. SUZUKI	Rolamento Código NSK	Dimensões			Posição	Qtde.	Modelo da moto
			d	D	B/T			
Roda Dianteira	08123-63027	6302DUC3	15	42	13	Cubo da roda.	02	Todos os modelos.
Roda Traseira	08143-63037	6303DDUC3	17	47	14	Rolamento da roda traseira.	01	Todos os modelos.

NSK	MOTO SUZUKI							
	Modelo: SAVAGE LS 650							
Aplicação	Rolamento Cód. SUZUKI	Rolamento Código NSK	Dimensões			Posição	Qtde.	Modelo da moto
			d	D	B/T			
Roda Dianteira	08123-63027	6302DUC3	15	42	13	Cubo da roda.	02	Todos os modelos.
Roda Traseira	08143-63037	6303DDUC3	17	47	14	Rolamento da roda traseira.	02	Todos os modelos.

NSK	MOTO SUZUKI							
	Modelo: GSX R 750							
Aplicação	Rolamento Cód. SUZUKI	Rolamento Código NSK	Dimensões			Posição	Qtde.	Modelo da moto
			d	D	B/T			
Roda Dianteira	08123-62057	6205DDUC3	25	52	15	Cubo da roda.	02	Todos os modelos.

NSK	MOTO SUZUKI							
	Modelo: GSX 1300 R							
Aplicação	Rolamento Cód. SUZUKI	Rolamento Código NSK	Dimensões			Posição	Qtde.	Modelo da moto
			d	D	B/T			
Roda Dianteira	08123-62057	6205DDUC3	25	52	15	Cubo da roda.	02	Todos os modelos.